



---

*Presupuesto de la Universidad de Salamanca para 2009*  
***Resumen General***

---

***Presupuesto de Ingresos***

<i>Capítulos de Ingresos</i>	<i>Euros</i>
<i>Cap. 3º</i> TASAS, PRECIOS PÚBLICOS Y OTROS INGRESOS	39.814.890
<i>Cap. 4º</i> TRANSFERENCIAS CORRIENTES	144.824.234
<i>Cap. 5º</i> INGRESOS PATRIMONIALES	1.954.435
<i>Cap. 6º</i> ENAJENACIÓN DE INVERSIONES REALES	50.583
<i>Cap. 7º</i> TRANSFERENCIAS DE CAPITAL	22.306.156
<i>Cap. 8º</i> ACTIVOS FINANCIEROS	719.367
<i>Cap. 9º</i> PASIVOS FINANCIEROS	8.599.185
<b><i>TOTAL INGRESOS.....</i></b>	<b>218.268.850</b>

---

***Presupuesto de Gastos***

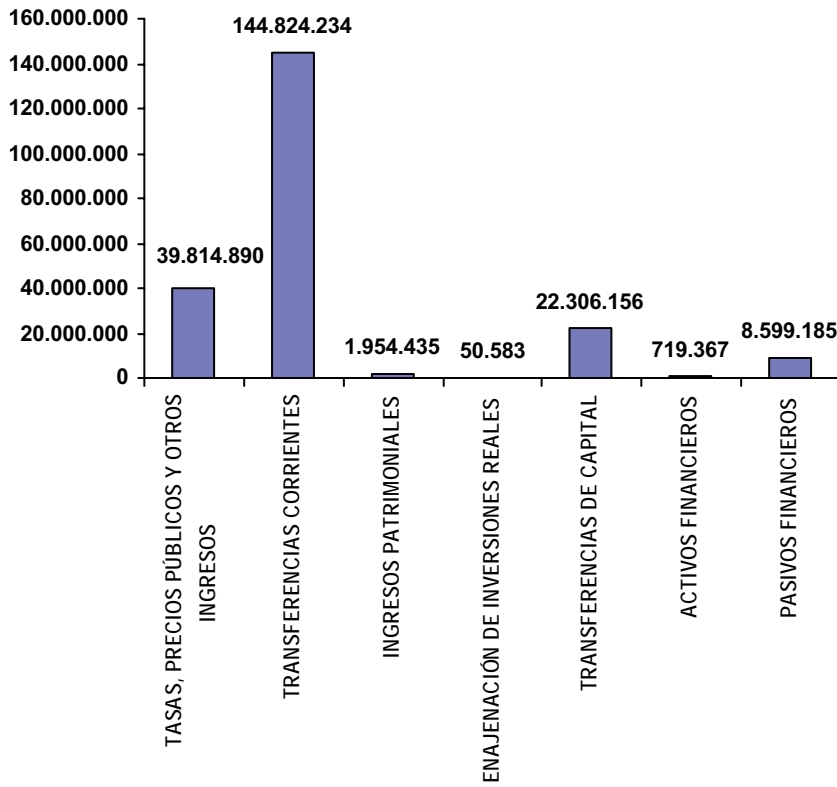
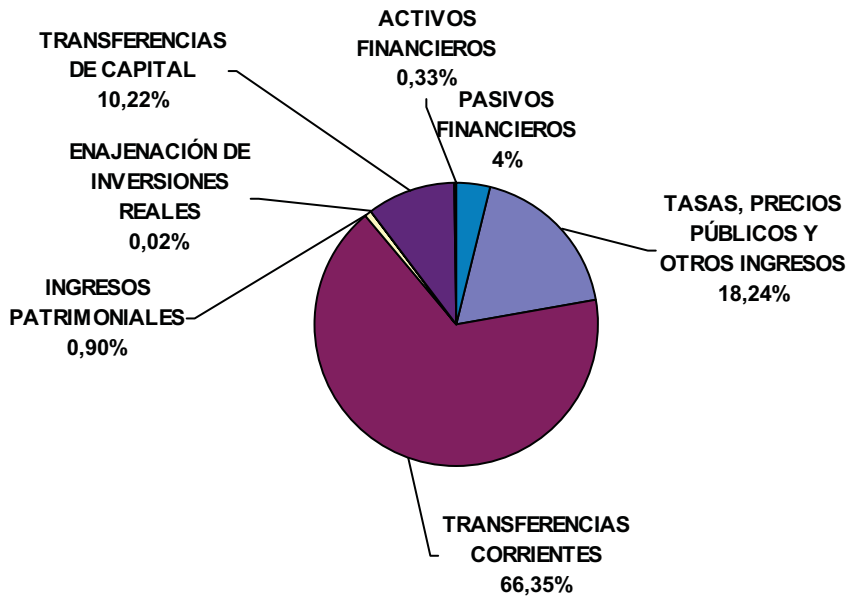
<i>Capítulos de Gastos</i>	<i>Euros</i>
<i>Cap. 1º</i> GASTOS DE PERSONAL	138.333.397
<i>Cap. 2º</i> GASTOS CORRIENTES EN BIENES Y SERVICIOS	36.550.912
<i>Cap. 3º</i> GASTOS FINANCIEROS	1.664.991
<i>Cap. 4º</i> TRANSFERENCIAS CORRIENTES	6.215.547
<i>Cap. 6º</i> INVERSIONES REALES	32.684.852
<i>Cap. 8º</i> ACTIVOS FINANCIEROS	200.000
<i>Cap. 9º</i> PASIVOS FINANCIEROS	2.619.151
<b><i>TOTAL GASTOS.....</i></b>	<b>218.268.850</b>

---

## *Resumen del Presupuesto de Ingresos*

<i>Explicación del Ingreso</i>	<i>TOTAL</i>	<i>%</i>
<b>Cap. 3° TASAS, PRECIOS PÚBLICOS Y OTROS INGRESOS</b>	<b>39.814.890</b>	<b>18,24%</b>
<i>Art. 30</i> Tasas	636.000	0,29%
<i>Art. 31</i> Precios públicos	28.561.900	13,09%
<i>Art. 32</i> Ingresos por prestación de otros servicios	9.488.685	4,35%
<i>Art. 33</i> Venta de bienes	309.224	0,14%
<i>Art. 38</i> Reintegros de operaciones corrientes	89.146	0,04%
<i>Art. 39</i> Otros Ingresos	729.935	0,33%
<b>Cap. 4° TRANSFERENCIAS CORRIENTES</b>	<b>144.824.234</b>	<b>66,35%</b>
<i>Art. 40</i> Transf. de la Administración Regional	135.747.310	62,19%
<i>Art. 41</i> Transf. de la Administración del Estado	2.303.615	1,06%
<i>Art. 42</i> Transf. de Organismos Autónomos	1.747.827	0,80%
<i>Art. 43</i> Transf. de la Seguridad Social	13.422	0,01%
<i>Art. 45</i> Transf. de Otras Comunidades Autónomas	1.239	0,00%
<i>Art. 46</i> Transf. de Corporaciones Locales	85.605	0,04%
<i>Art. 47</i> Transf. de Empresas Privadas	4.142.726	1,90%
<i>Art. 48</i> Transf. De Familias e Instituciones sin fines de Lucro	591.490	0,27%
<i>Art. 49</i> Transf. del Exterior	191.000	0,09%
<b>Cap. 5° INGRESOS PATRIMONIALES</b>	<b>1.954.435</b>	<b>0,90%</b>
<i>Art. 52</i> Intereses de depósitos	158	0,00%
<i>Art. 53</i> Dividendos y Participaciones en beneficios	30.800	0,01%
<i>Art. 54</i> Rentas de bienes inmuebles	256.782	0,12%
<i>Art. 55</i> Productos de concesiones y aprovechamientos especiales	696.893	0,32%
<i>Art. 59</i> Otros ingresos patrimoniales	969.802	0,44%
<b>Cap. 6° ENAJENACIÓN DE INVERSIONES REALES</b>	<b>50.583</b>	<b>0,02%</b>
<i>Art. 61</i> Enajenación de las demás inversiones reales	4.421	0,00%
<i>Art. 68</i> Reintegros de operaciones de capital	46.162	0,02%
<b>Cap. 7° TRANSFERENCIAS DE CAPITAL</b>	<b>22.306.156</b>	<b>10,22%</b>
<i>Art. 70</i> Transf. de la Administración Regional	15.585.973	7,14%
<i>Art. 71</i> Transf. de la Administración del Estado	5.100.732	2,34%
<i>Art. 72</i> Transf. de Organismos Autónomos	574.438	0,26%
<i>Art. 73</i> Transf. de la Seguridad Social	82.226	0,04%
<i>Art. 75</i> Transf. de otras Comunidades Autónomas	12.240	0,01%
<i>Art. 78</i> Transf. de Familias e Instituciones sin fines de lucro	570.587	0,26%
<i>Art. 79</i> Transf. del Exterior	379.960	0,17%
<b>Cap. 8° ACTIVOS FINANCIEROS</b>	<b>719.367</b>	<b>0,33%</b>
<i>Art. 83</i> Reintegros de préstamos concedidos fuera del Sector Púb	200.000	0,09%
<i>Art. 87</i> Remanente de Tesorería	519.367	0,24%
<b>Cap. 9° PASIVOS FINANCIEROS</b>	<b>8.599.185</b>	<b>3,94%</b>
<i>Art. 91</i> Préstamos recibidos	8.599.185	3,94%
<b>TOTAL . . . . .</b>	<b>218.268.850</b>	<b>100,00%</b>

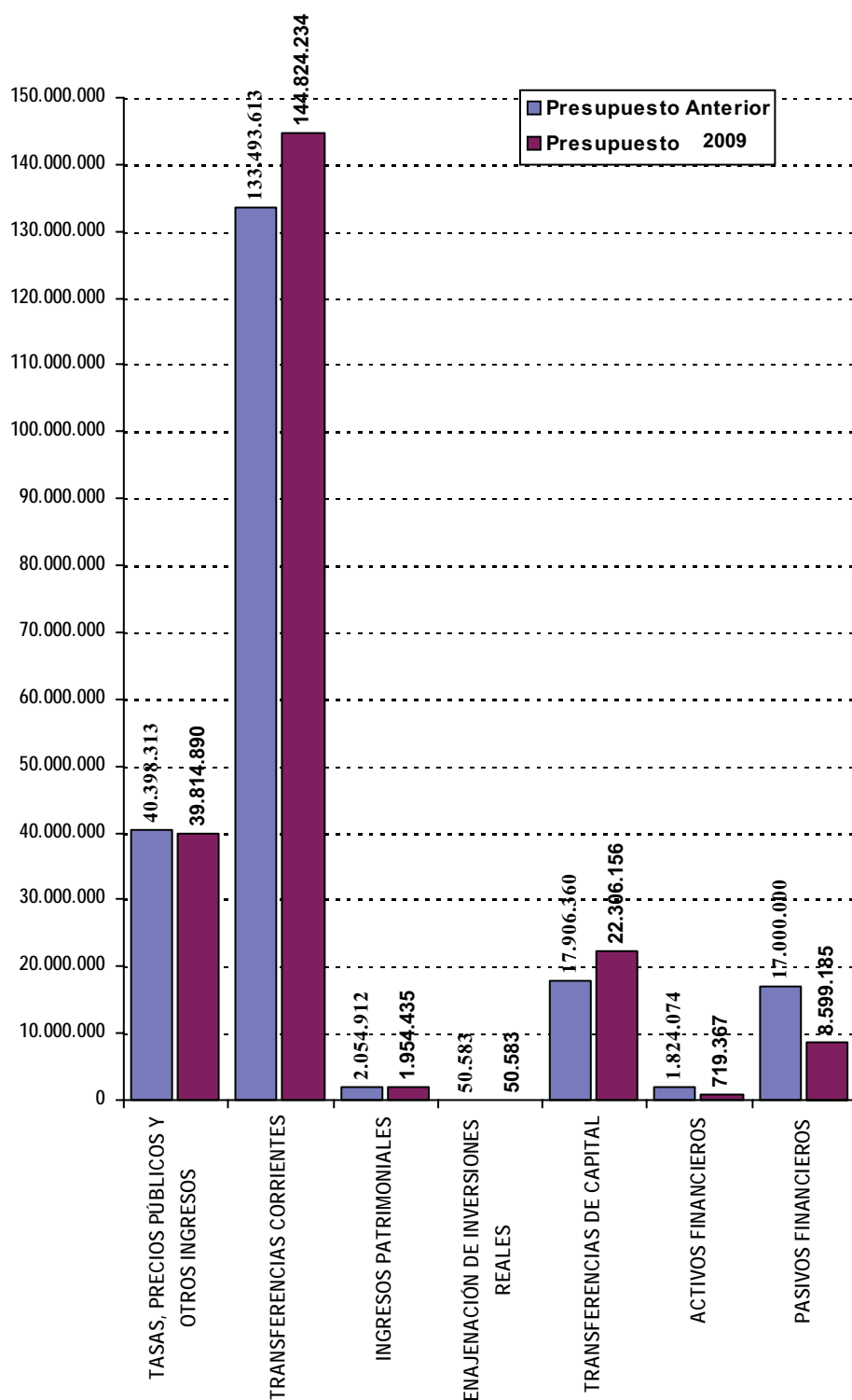
## ***PRESUPUESTO DE INGRESOS POR CAPÍTULOS***



**Comparación con el Presupuesto Anterior:  
INGRESOS POR CAPÍTULOS Y ARTÍCULOS**

<i>Explicación del Ingreso</i>	<i>PRESUPUESTO ANTERIOR</i>	<i>PRESUPUESTO 2009</i>	<i>Variación</i>	<i>%</i>
<b>Cap. 3° TASAS, PRECIOS PÚBLICOS Y OTROS INGRESOS</b>	<b>40.398.313</b>	<b>39.814.890</b>	<b>-583.423</b>	<b>-1,44</b>
<i>Art. 30</i> Tasas	581.000	636.000	55.000	9,47
<i>Art. 31</i> Precios públicos	29.401.775	28.561.900	-839.875	-2,86
<i>Art. 32</i> Ingresos por prestación de otros servicios	9.079.842	9.488.685	408.843	4,50
<i>Art. 33</i> Venta de bienes	335.720	309.224	-26.496	-7,89
<i>Art. 38</i> Reintegros de operaciones corrientes	89.146	89.146	0	0,00
<i>Art. 39</i> Otros Ingresos	910.830	729.935	-180.895	-19,86
<b>Cap. 4° TRANSFERENCIAS CORRIENTES</b>	<b>133.493.613</b>	<b>144.824.234</b>	<b>11.330.621</b>	<b>8,49</b>
<i>Art. 40</i> Transf. de la Administración Regional	126.048.274	135.747.310	9.699.036	7,69
<i>Art. 41</i> Transf. de la Administración del Estado	1.455.074	2.303.615	848.541	58,32
<i>Art. 42</i> Transf. de Organismos Autónomos	1.387.162	1.747.827	360.665	26,00
<i>Art. 43</i> Transf. de la Seguridad Social	13.422	13.422	0	0,00
<i>Art. 45</i> Transf. de Otras Comunidades Autónomas	1.239	1.239	0	0,00
<i>Art. 46</i> Transf. de Corporaciones Locales	73.605	85.605	12.000	16,30
<i>Art. 47</i> Transf. de Empresas Privadas	3.925.407	4.142.726	217.319	5,54
<i>Art. 48</i> Transf. De Familias e Instituciones sin fines de	397.430	591.490	194.060	48,83
<i>Art. 49</i> Transf. del Exterior	192.000	191.000	-1.000	-0,52
<b>Cap. 5° INGRESOS PATRIMONIALES</b>	<b>2.054.912</b>	<b>1.954.435</b>	<b>-100.477</b>	<b>-4,89</b>
<i>Art. 52</i> Intereses de depósitos	158	158	0	0,00
<i>Art. 53</i> Dividendos y Participaciones en beneficios	116.000	30.800	-85.200	-73,45
<i>Art. 54</i> Rentas de bienes inmuebles	245.266	256.782	11.516	4,70
<i>Art. 55</i> Productos de concesiones y aprovechamientos	696.233	696.893	660	0,09
<i>Art. 59</i> Otros ingresos patrimoniales	997.255	969.802	-27.453	-2,75
<b>Cap. 6° ENAJENACIÓN DE INVERSIONES REALES</b>	<b>50.583</b>	<b>50.583</b>	<b>0</b>	<b>0,00</b>
<i>Art. 61</i> Enajenación de las demás inversiones reales	4.421	4.421	0	0,00
<i>Art. 68</i> Reintegros de operaciones de capital	46.162	46.162	0	0,00
<b>Cap. 7° TRANSFERENCIAS DE CAPITAL</b>	<b>17.906.360</b>	<b>22.306.156</b>	<b>4.399.796</b>	<b>24,57</b>
<i>Art. 70</i> Transf. de la Administración Regional	11.370.522	15.585.973	4.215.451	37,07
<i>Art. 71</i> Transf. de la Administración del Estado	4.568.275	5.100.732	532.457	11,66
<i>Art. 72</i> Transf. de Organismos Autónomos	460.518	574.438	113.920	24,74
<i>Art. 73</i> Transf. de la Seguridad Social	34.500	82.226	47.726	138,34
<i>Art. 75</i> Transf. de otras Comunidades Autónomas	12.240	12.240	0	0,00
<i>Art. 78</i> Transf. de Familias e Instituciones sin fines de l	879.939	570.587	-309.352	-35,16
<i>Art. 79</i> Transf. del Exterior	580.366	379.960	-200.406	-34,53
<b>Cap. 8° ACTIVOS FINANCIEROS</b>	<b>1.824.074</b>	<b>719.367</b>	<b>-1.104.707</b>	<b>-60,56</b>
<i>Art. 83</i> Reintegros de préstamos concedidos fuera del	171.649	200.000	28.351	16,52
<i>Art. 87</i> Remanente de Tesorería	1.652.425	519.367	-1.133.058	-68,57
<b>Cap. 9° PASIVOS FINANCIEROS</b>	<b>17.000.000</b>	<b>8.599.185</b>	<b>-8.400.815</b>	<b>-49,42</b>
<i>Art. 91</i> Préstamos recibidos	17.000.000	8.599.185	-8.400.815	-49,42
<b>TOTAL GENERAL . . . .</b>	<b>212.727.855</b>	<b>218.268.850</b>	<b>5.540.995</b>	<b>2,60</b>

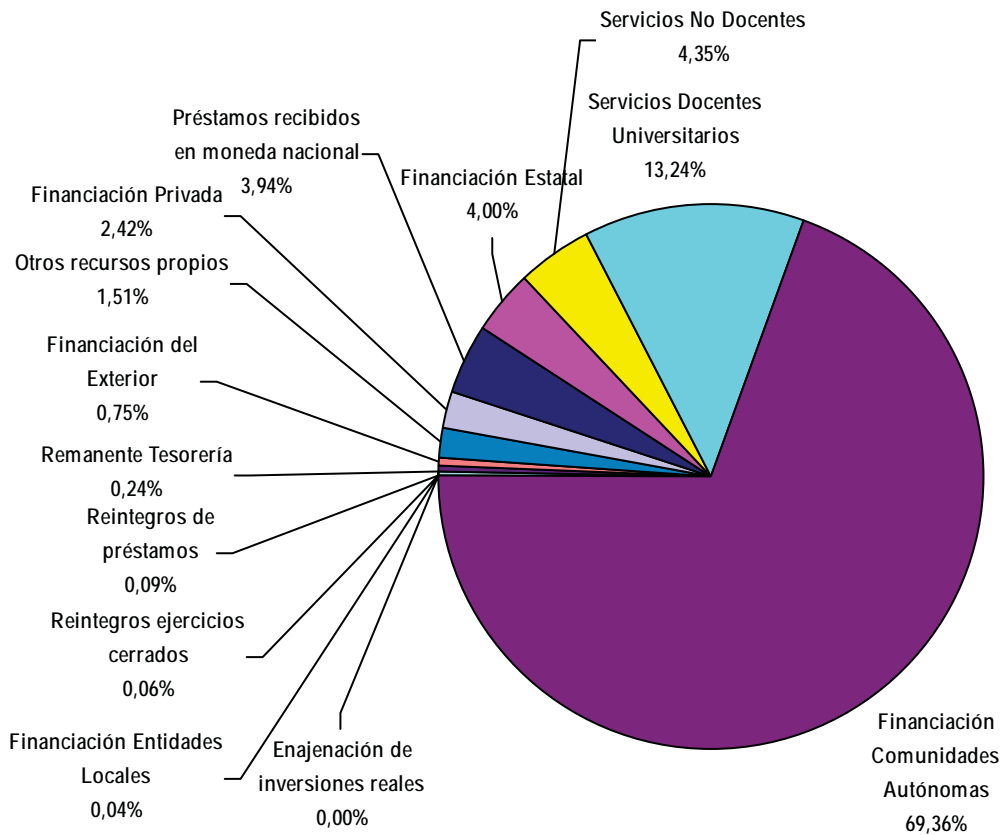
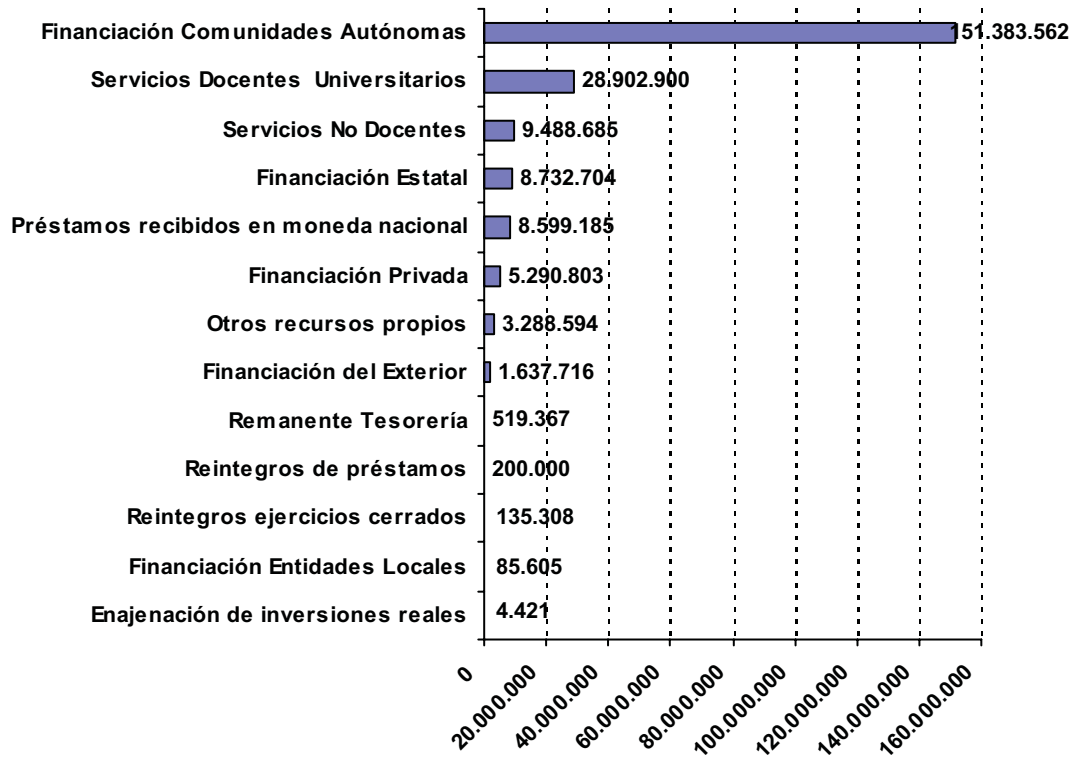
*Comparación con el Presupuesto Anterior:  
INGRESOS POR CAPÍTULO*



## *Ingresos por el Origen de la Financiación*

<b><i>RECURSOS PROPIOS</i></b>			<b>41.680.179</b>	<b>19,10%</b>
<b>Servicios Docentes Universitarios</b>		<b>28.902.900</b>		<b>13,24%</b>
Enseñanzas Oficiales		24.652.061		11,29%
Titulaciones Propias y otros cursos		4.250.839		1,95%
<b>Servicios No Docentes</b>		<b>9.488.685</b>		<b>4,35%</b>
Contratos art. 83 LOU		4.000.000		1,83%
Alojamientos Universitarios		2.777.202		1,27%
Servicios de investigación		1.129.267		0,52%
Otros servicios de la Universidad		1.582.216		0,72%
<b>Otros recursos propios</b>		<b>3.288.594</b>		<b>1,51%</b>
Venta Publicaciones y otros bienes		309.224		0,14%
Ingresos Patrimoniales		1.954.435		0,90%
Otros Ingresos		1.024.935		0,47%
<b><i>FINANCIACIÓN EXTERNA</i></b>			<b>167.130.390</b>	<b>76,57%</b>
<b>Financiación Estatal</b>		<b>8.732.704</b>		<b>4,00%</b>
Financiación del Estado		7.404.347		3,39%
Financiación Organismos y Entidades Estatales		1.232.709		0,56%
Financiación Seguridad Social		95.648		0,04%
<b>Financiación Comunidades Autónomas</b>		<b>151.383.562</b>		<b>69,36%</b>
Financiación C. A. de Castilla y León		151.347.283		69,34%
Financiación Organismos y Entidades de la C.A. CyL		22.800		0,01%
Financiación Otras Comunidades Autónomas		13.479		0,01%
<b>Financiación Entidades Locales</b>		<b>85.605</b>		<b>0,04%</b>
Financiación de Ayuntamientos		68.746		0,03%
Financiación de Diputaciones		16.859		0,01%
<b>Financiación del Exterior</b>		<b>1.637.716</b>		<b>0,75%</b>
Financiación de la U.E.		1.494.716		0,68%
Financiación de otros países		143.000		0,07%
<b>Financiación Privada</b>		<b>5.290.803</b>		<b>2,42%</b>
Financiación Entidades Bancarias		3.487.050		1,60%
Financiación de Fundaciones		1.148.077		0,53%
Financiación de otras Entidades Privadas		655.676		0,30%
<b><i>OTROS RECURSOS</i></b>			<b>9.458.281</b>	<b>4,33%</b>
<b>Enajenación de inversiones reales</b>		<b>4.421</b>		<b>0,00%</b>
Ventas de inmovilizado material		4.421		0,00%
<b>Reintegros ejercicios cerrados</b>		<b>135.308</b>		<b>0,06%</b>
Reintegros ejercicios cerrados		135.308		0,06%
<b>Remanente Tesorería</b>		<b>519.367</b>		<b>0,24%</b>
Remanente de Tesorería		519.367		0,24%
<b>Préstamos recibidos en moneda nacional</b>		<b>8.599.185</b>		<b>3,94%</b>
Préstamos recibidos en moneda nacional		8.599.185		3,94%
<b>Reintegros de préstamos</b>		<b>200.000</b>		<b>0,09%</b>
Reintegro de préstamos		200.000		0,09%
<b><i>Total General . . . .</i></b>			<b>218.268.850</b>	<b>100,00%</b>

## **INGRESOS POR ORIGEN DE LA FINANCIACIÓN**

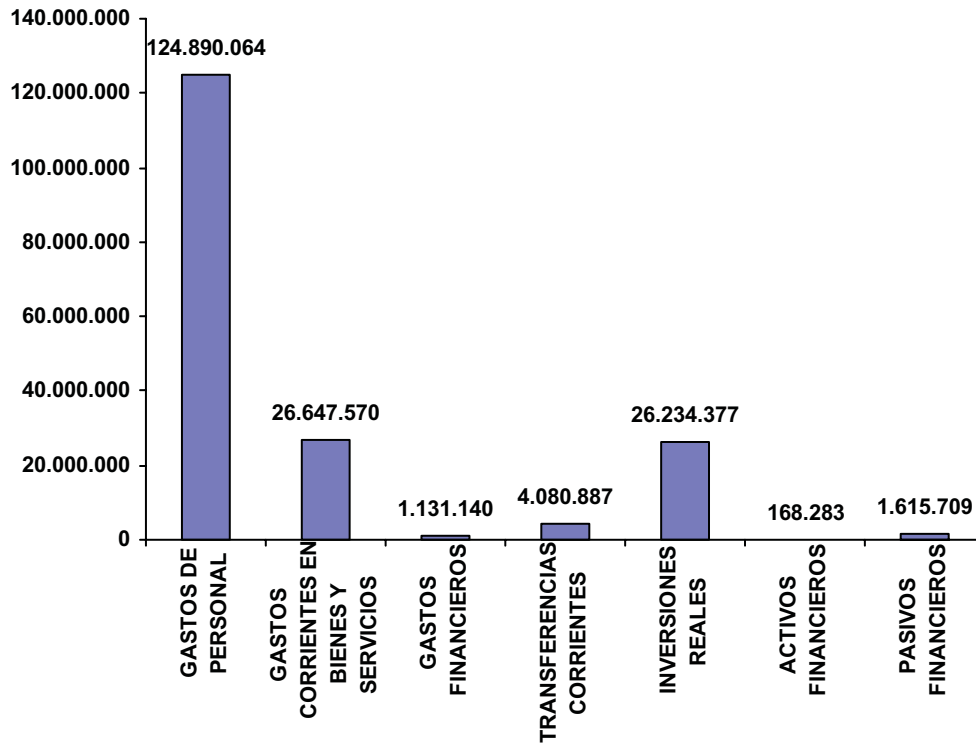
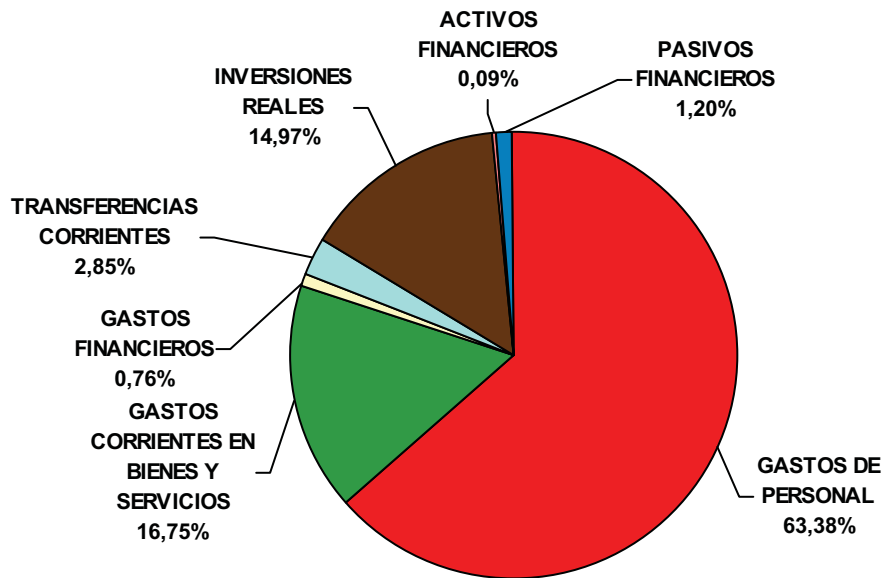




## *Resumen Presupuesto de Gastos*

<i>Explicación del Gasto</i>	<i>Programa 322C</i>	<i>Programa 324M</i>	<i>Programa 463A</i>	<b>TOTAL</b>	<b>%</b>
<b>GASTOS CORRIENTES:</b>					
<b>Cap. 1° GASTOS DE PERSONAL</b>	<b>137.308.284</b>	<b>1.025.113</b>		<b>138.333.397</b>	<b>63,38%</b>
Art. 11 Personal Eventual	124.945			124.945	0,06%
Art. 12 Funcionarios	83.807.716	61.690		83.869.406	38,42%
Art. 13 Laboral Fijo	29.341.238			29.341.238	13,44%
Art. 14 Laboral Temporal	539.008	50.247		589.255	0,27%
Art. 15 Otro Personal	5.544.334			5.544.334	2,54%
Art. 16 Incentivos al Rendimiento	3.404.506	742		3.405.248	1,56%
Art. 17 Cuotas y Prestaciones a cargo del empleador	14.546.537	27.434		14.573.971	6,68%
Art. 18 Gastos Sociales		885.000		885.000	0,41%
<b>Cap. 2° GASTOS CORRIENTES EN BIENES Y SERVICIOS</b>	<b>28.661.448</b>	<b>5.201.104</b>	<b>2.688.360</b>	<b>36.550.912</b>	<b>16,75%</b>
Art. 20 Arrendamientos y Cánones	22.244		20.000	42.244	0,02%
Art. 21 Reparaciones, Mantenimiento y Conservación	4.436.589	240.288	255.000	4.931.877	2,26%
Art. 22 Material, suministros y otros	23.492.899	4.672.051	2.010.060	30.175.010	13,82%
Art. 23 Indemnizaciones por razón del servicio	684.154	283.765	152.500	1.120.419	0,51%
Art. 24 Gastos de Publicaciones	25.562	5.000	250.800	281.362	0,13%
<b>Cap. 3° GASTOS FINANCIEROS</b>	<b>1.659.991</b>		<b>5.000</b>	<b>1.664.991</b>	<b>0,76%</b>
Art. 31 Préstamos en moneda nacional	1.015.854			1.015.854	0,47%
Art. 35 Intereses de demora y otros gastos financieros	644.137		5.000	649.137	0,30%
<b>Cap. 4° TRANSFERENCIAS CORRIENTES</b>	<b>206.073</b>	<b>5.766.474</b>	<b>243.000</b>	<b>6.215.547</b>	<b>2,85%</b>
Art. 48 Transferencias a familias e instituciones sin fines de lucro	206.073	5.766.474	243.000	6.215.547	2,85%
<b>TOTAL GASTOS CORRIENTES . . . .</b>	<b>167.835.796</b>	<b>11.992.691</b>	<b>2.936.360</b>	<b>182.764.847</b>	<b>83,73%</b>
<b>GASTOS DE CAPITAL :</b>					
<b>Cap. 6° INVERSIONES REALES</b>	<b>14.654.726</b>	<b>817.078</b>	<b>17.213.048</b>	<b>32.684.852</b>	<b>14,97%</b>
Art. 62 Inversión nueva	14.574.976	817.078	3.318.991	18.711.045	8,57%
Art. 64 Gastos de Inversiones de carácter inmaterial	79.750		111.344	191.094	0,09%
Art. 69 Investigación realizada por las Universidades			13.782.713	13.782.713	6,31%
<b>Cap. 8° ACTIVOS FINANCIEROS</b>		<b>200.000</b>		<b>200.000</b>	<b>0,09%</b>
Art. 83 Concesión de préstamos fuera del Sector Público		200.000		200.000	0,09%
<b>Cap. 9° PASIVOS FINANCIEROS</b>	<b>2.619.151</b>			<b>2.619.151</b>	<b>1,20%</b>
Art. 91 Amortización de préstamos en moneda nacional	2.619.151			2.619.151	1,20%
<b>TOTAL GASTOS DE CAPITAL . . . .</b>	<b>17.273.877</b>	<b>1.017.078</b>	<b>17.213.048</b>	<b>35.504.003</b>	<b>16,27%</b>
<b>TOTAL GENERAL :</b>	<b>185.109.673</b>	<b>13.009.769</b>	<b>20.149.408</b>	<b>218.268.850</b>	<b>100,00%</b>

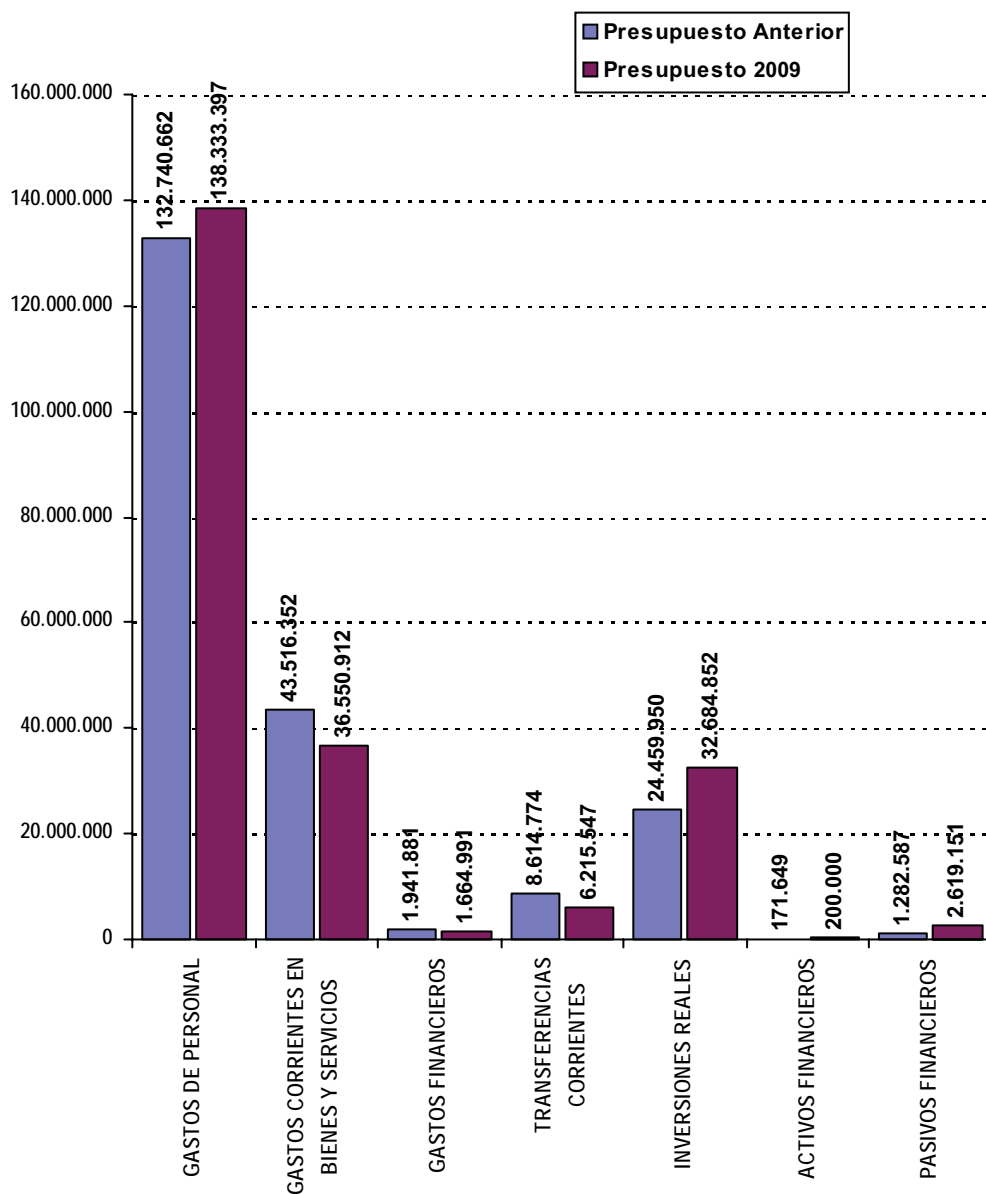
## *PRESUPUESTO DE GASTOS POR CAPÍTULOS*



**Comparación con el Presupuesto Anterior:  
GASTOS POR CAPÍTULOS Y ARTÍCULOS**

<i>Explicación del Gasto</i>	<i>PRESUPUESTO ANTERIOR</i>	<i>PRESUPUESTO 2009</i>	<i>Variación</i>	<i>%</i>
<b>Cap. 1° GASTOS DE PERSONAL</b>	<b>132.740.662</b>	<b>138.333.397</b>	<b>5.592.735</b>	<b>4,21</b>
Art. 11 Personal Eventual	132.772	124.945	-7.827	-5,90
Art. 12 Funcionarios	79.922.872	83.869.406	3.946.534	4,94
Art. 13 Laboral Fijo	27.765.587	29.341.238	1.575.651	5,67
Art. 14 Laboral Temporal	505.840	589.255	83.415	16,49
Art. 15 Otro Personal	6.215.515	5.544.334	-671.181	-10,80
Art. 16 Incentivos al Rendimiento	3.169.173	3.405.248	236.075	7,45
Art. 17 Cuotas y Prestaciones a cargo del emple	14.136.870	14.573.971	437.101	3,09
Art. 18 Gastos Sociales	892.033	885.000	-7.033	-0,79
<b>Cap. 2° GASTOS CORRIENTES EN BIENES Y SERVICIOS</b>	<b>43.516.352</b>	<b>36.550.912</b>	<b>-6.965.440</b>	<b>-16,01</b>
Art. 20 Arrendamientos y Cánones	141.829	42.244	-99.585	-70,21
Art. 21 Reparaciones, Mantenimiento y Conserva	3.977.903	4.931.877	953.974	23,98
Art. 22 Material, suministros y otros	37.797.406	30.175.010	-7.622.396	-20,17
Art. 23 Indemnizaciones por razón del servicio	1.315.052	1.120.419	-194.633	-14,80
Art. 24 Gastos de Publicaciones	284.162	281.362	-2.800	-0,99
<b>Cap. 3° GASTOS FINANCIEROS</b>	<b>1.941.881</b>	<b>1.664.991</b>	<b>-276.890</b>	<b>-14,26</b>
Art. 31 Préstamos en moneda nacional	1.941.881	1.015.854	-926.027	-47,69
Art. 35 Intereses de demora y otros gastos financ	0	649.137	649.137	---
<b>Cap. 4° TRANSFERENCIAS CORRIENTES</b>	<b>8.614.774</b>	<b>6.215.547</b>	<b>-2.399.227</b>	<b>-27,85</b>
Art. 48 Transferencias a familias e instituciones s	8.614.774	6.215.547	-2.399.227	-27,85
<b>TOTAL GASTOS CORRIENTES . . . .</b>	<b>186.813.669</b>	<b>182.764.847</b>	<b>-4.048.822</b>	<b>-2,17</b>
<b>Cap. 6° INVERSIONES REALES</b>	<b>24.459.950</b>	<b>32.684.852</b>	<b>8.224.902</b>	<b>33,63</b>
Art. 62 Inversión nueva	17.788.702	18.711.045	922.343	5,18
Art. 64 Gastos de Inversiones de carácter inmate	177.428	191.094	13.666	7,70
Art. 69 Investigación realizada por las Universida	6.493.820	13.782.713	7.288.893	112,24
<b>Cap. 8° ACTIVOS FINANCIEROS</b>	<b>171.649</b>	<b>200.000</b>	<b>28.351</b>	<b>16,52</b>
Art. 83 Concesión de préstamos fuera del Sector	171.649	200.000	28.351	16,52
<b>Cap. 9° PASIVOS FINANCIEROS</b>	<b>1.282.587</b>	<b>2.619.151</b>	<b>1.336.564</b>	<b>104,21</b>
Art. 91 Amortización de préstamos en moneda n	1.282.587	2.619.151	1.336.564	104,21
<b>TOTAL GASTOS DE CAPITAL . . . .</b>	<b>25.914.186</b>	<b>35.504.003</b>	<b>9.589.817</b>	<b>37,01</b>
<b>TOTAL GENERAL . . . .</b>	<b>212.727.855</b>	<b>218.268.850</b>	<b>5.540.995</b>	<b>2,60</b>

*Comparación con el Presupuesto Anterior:  
GASTOS POR CAPÍTULOS*



## *Resumen de Gastos por Programas y Subprogramas*

<b>Programa 322C Enseñanzas Universitarias</b>	<b>185.109.673</b>	<b>84,81%</b>
Subprogr. 322C.A Personal Docente	93.533.030	42,85%
Subprogr. 322C.B Personal de Administración y Servicios	43.668.614	20,01%
Subprogr. 322C.C Acceso a la Universidad	284.920	0,13%
Subprogr. 322C.D Docencia para Títulos Oficiales	5.138.798	2,35%
Subprogr. 322C.E Títulos propios, Cursos Extraord. y Formación C	4.634.554	2,12%
Subprogr. 322C.F Adaptación al Espacio Europeo de Educación Su	2.869.773	1,31%
Subprogr. 322C.G Innovación Tecnológica y Universidad Digital	1.316.830	0,60%
Subprogr. 322C.H Tecnologías de la Información y Comunicaciones	2.598.872	1,19%
Subprogr. 322C.I Planificación Estratégica	179.050	0,08%
Subprogr. 322C.J Infraestructuras y equipamientos generales	9.748.533	4,47%
Subprogr. 322C.K Mantenimiento y mejora de instalaciones y servic	13.226.597	6,06%
Subprogr. 322C.L Actividades Secretaría General	369.100	0,17%
Subprogr. 322C.M Administración General de la Universidad	3.261.860	1,49%
Subprogr. 322C.N Amortización préstamos y gastos financieros	4.279.142	1,96%
<b>Programa 324M Otras Actividades y Servicios</b>	<b>13.009.769</b>	<b>5,96%</b>
Subprogr. 324M.A Consejo Social	215.015	0,10%
Subprogr. 324M.B Relaciones Internacionales y Cooperación	962.815	0,44%
Subprogr. 324M.C Movilidad y Becas Internacionales	4.529.598	2,08%
Subprogr. 324M.D Becas y Ayudas a los Estudiantes	1.313.130	0,60%
Subprogr. 324M.E Actividades y Asociaciones Estudiantiles	245.000	0,11%
Subprogr. 324M.F Colegios Mayores y Residencias Universitarias	2.132.430	0,98%
Subprogr. 324M.G Orientación, Inserción Profesional y Captación d	203.000	0,09%
Subprogr. 324M.H Actividades Deportivas	886.001	0,41%
Subprogr. 324M.I Acción social y Asuntos Sociales	1.240.765	0,57%
Subprogr. 324M.J Seguridad y Salud Laboral y Calidad Ambiental	316.015	0,14%
Subprogr. 324M.K Evaluación de la Calidad	97.000	0,04%
Subprogr. 324M.L Comunicación y Relaciones Institucionales	125.000	0,06%
Subprogr. 324M.M Cultura y Extensión Universitaria	735.000	0,34%
Subprogr. 324M.N VIII Centenario de la Universidad	9.000	0,00%
<b>Programa 463A Investigación Científica</b>	<b>20.149.408</b>	<b>9,23%</b>
Subprogr. 463A.A Infraestructuras Científicas	1.019.498	0,47%
Subprogr. 463A.B Formación de Investigadores	5.060.699	2,32%
Subprogr. 463A.C Proyectos y contratos de Investigación	8.896.043	4,08%
Subprogr. 463A.D Fomento de la Actividad Investigadora	2.088.759	0,96%
Subprogr. 463A.E Bibliotecas y Archivos	2.636.355	1,21%
Subprogr. 463A.F Publicaciones e Intercambio Científico	448.054	0,21%
<b>TOTAL . . . . .</b>	<b>218.268.850</b>	<b>100,00%</b>

*Comparación con el Presupuesto Anterior:*  
**GASTOS POR PROGRAMAS Y SUBPROGRAMAS**

<i>Programas y Subprogramas</i>	<i>PRESUPUESTO ANTERIOR</i>	<i>PRESUPUESTO 2009</i>	<i>Variación</i>	<i>%</i>
<b>Progr. 322C Enseñanzas Universitarias</b>	<b>183.303.403</b>	<b>185.109.673</b>	<b>1.806.270</b>	<b>0,99</b>
<i>Subprog. 322C.A Personal Docente</i>	89.039.125	93.533.030	4.493.905	5,05
<i>Subprog. 322C.B Personal de Administración y Servicios</i>	41.704.472	43.668.614	1.964.142	4,71
<i>Subprog. 322C.C Acceso a la Universidad</i>	323.080	284.920	-38.160	-11,81
<i>Subprog. 322C.D Docencia para Títulos Oficiales</i>	4.509.106	5.138.798	629.692	13,96
<i>Subprog. 322C.E Títulos propios, Cursos Extraord. y Formación Continua</i>	4.870.721	4.634.554	-236.167	-4,85
<i>Subprog. 322C.F Adaptación al Espacio Europeo de Educación Superior</i>	1.392.041	2.869.773	1.477.732	106,16
<i>Subprog. 322C.G Innovación Tecnológica y Universidad Digital</i>	1.000.806	1.316.830	316.024	31,58
<i>Subprog. 322C.H Tecnologías de la Información y Comunicaciones</i>	2.383.826	2.598.872	215.046	9,02
<i>Subprog. 322C.I Planificación Estratégica</i>	152.050	179.050	27.000	17,76
<i>Subprog. 322C.J Infraestructuras y equipamientos generales</i>	9.656.826	9.748.533	91.707	0,95
<i>Subprog. 322C.K Mantenimiento y mejora de instalaciones y servicios</i>	12.991.568	13.226.597	235.029	1,81
<i>Subprog. 322C.L Actividades Secretaría General</i>	369.100	369.100	0	0,00
<i>Subprog. 322C.M Administración General de la Universidad</i>	1.797.490	3.261.860	1.464.370	81,47
<i>Subprog. 322C.N Amortización préstamos y gastos financieros</i>	3.166.224	4.279.142	1.112.918	35,15
<i>Subprog. 322C.Z Desfase Ejercicio Anterior</i>	9.946.968	0	-9.946.968	-100,00
<b>Progr. 324M Otras Actividades y Servicios</b>	<b>11.344.092</b>	<b>13.009.769</b>	<b>1.665.677</b>	<b>14,68</b>
<i>Subprog. 324M.A Consejo Social</i>	210.186	215.015	4.829	2,30
<i>Subprog. 324M.B Relaciones Internacionales y Cooperación</i>	625.228	962.815	337.587	53,99
<i>Subprog. 324M.C Movilidad y Becas Internacionales</i>	4.138.640	4.529.598	390.958	9,45
<i>Subprog. 324M.D Becas y Ayudas a los Estudiantes</i>	656.944	1.313.130	656.186	99,88
<i>Subprog. 324M.E Actividades y Asociaciones Estudiantiles</i>	174.500	245.000	70.500	40,40
<i>Subprog. 324M.F Colegios Mayores y Residencias Universitarias</i>	2.086.589	2.132.430	45.841	2,20
<i>Subprog. 324M.G Orientación, Inserción Profesional y Captación de Estudiantes</i>	134.500	203.000	68.500	50,93
<i>Subprog. 324M.H Actividades Deportivas</i>	782.585	886.001	103.416	13,21
<i>Subprog. 324M.I Acción social y Asuntos Sociales</i>	1.328.790	1.240.765	-88.025	-6,62
<i>Subprog. 324M.J Seguridad y Salud Laboral y Calidad Ambiental</i>	272.015	316.015	44.000	16,18
<i>Subprog. 324M.K Evaluación de la Calidad</i>	67.000	97.000	30.000	44,78
<i>Subprog. 324M.L Comunicación y Relaciones Institucionales</i>	133.115	125.000	-8.115	-6,10
<i>Subprog. 324M.M Cultura y Extensión Universitaria</i>	734.000	735.000	1.000	0,14
<i>Subprog. 324M.N VIII Centenario de la Universidad</i>	0	9.000	9.000	---
<b>Progr. 463A Investigación Científica</b>	<b>18.080.360</b>	<b>20.149.408</b>	<b>2.069.048</b>	<b>11,44</b>
<i>Subprog. 463A.A Infraestructuras Científicas</i>	968.003	1.019.498	51.495	5,32
<i>Subprog. 463A.B Formación de Investigadores</i>	4.569.394	5.060.699	491.305	10,75
<i>Subprog. 463A.C Proyectos y contratos de Investigación</i>	7.506.151	8.896.043	1.389.892	18,52
<i>Subprog. 463A.D Fomento de la Actividad Investigadora</i>	2.002.476	2.088.759	86.283	4,31
<i>Subprog. 463A.E Bibliotecas y Archivos</i>	2.608.912	2.636.355	27.443	1,05
<i>Subprog. 463A.F Publicaciones e Intercambio Científico</i>	425.424	448.054	22.630	5,32
<b>TOTAL GENERAL . . . . .</b>	<b>212.727.855</b>	<b>218.268.850</b>	<b>5.540.995</b>	<b>2,60</b>

## *Presupuesto de Gastos por Unidades Gestoras*

<i>Unidades Gestoras</i>	<i>TOTAL</i>	<i>%</i>
18.00 Departamentos	2.712.453	1,24%
18.01 Centros	974.789	0,45%
18.02.00 Rectorado	100.000	0,05%
18.02.05 Secretaría General	369.100	0,17%
18.02.06 Gabinete de Comunicación y Protocolo	125.000	0,06%
18.02.10 Vicerrectorado de Economía y Mejora de la Gestión	15.084.145	6,91%
18.02.11 Vicerrectorado de Planificación Estratégica y Calidad	60.000	0,03%
18.02.12 Vicerrectorado de Innovación Tecnológica	2.045.248	0,94%
18.02.16 Vicerrectorado de Estudiantes e Inserción Profesional	245.000	0,11%
18.02.17 Vicerrectorado de Profesorado y Organización Académica	106.988	0,05%
18.02.18 Vicerrectorado de Investigación	5.192.403	2,38%
18.02.19 Vicerrectorado de Relaciones Internacionales y Cooperación	267.267	0,12%
18.02.20 Vicerrectorado de Docencia y Convergencia Europea	1.829.299	0,84%
18.02.24 Oficina del Coordinador VIII Centenario de la USAL	9.000	0,00%
18.02.25 Consejo Social	74.902	0,03%
18.02.30 Servicios Administrativos Centrales	160.565.753	73,56%
18.02.39 Servicio de Becas	1.313.130	0,60%
18.02.41 Servicio de Relaciones Internacionales	5.023.227	2,30%
18.02.42 Agencia de Gestión de la Investigación	15.482	0,01%
18.02.61 Servicios Jurídicos	5.100	0,00%
18.02.63 Unidad Técnica de Infraestructura	614.919	0,28%
18.02.64 Servicios Informáticos (CPD)	2.293.296	1,05%
18.02.65 Servicio de Publicaciones	343.000	0,16%
18.02.66 Servicio de Actividades Culturales	735.000	0,34%
18.02.67 Servicio de Orientación Universitaria	203.000	0,09%
18.02.68 Servicio Central de Idiomas	38.898	0,02%
18.02.69 Servicio de Educación Física y Deportes	457.500	0,21%
18.02.70 Servicio de Medios Audiovisuales	20.000	0,01%
18.02.72 Servicio de Asuntos Sociales	155.765	0,07%
18.02.73 Oficina de Transferencia de Resultados de la Investigación	20.400	0,01%
18.02.74 Unidad de Evaluación de la Calidad	140.629	0,06%
18.02.75 Formación Continua	1.869.551	0,86%
18.02.76 Posgrado	2.087.921	0,96%
18.02.77 Oficina de Prevención Riesgos Laborales y Calidad Ambiental	227.015	0,10%
18.02.79 Archivo Universitario	30.000	0,01%
18.04 Institutos y Centros Investigación	187.590	0,09%
18.04.15 Banco Nacional de ADN	100.000	0,05%
18.04.20 Clínica Odontológica	90.000	0,04%
18.04.22 Centro Tecnológico Multimedia	10.000	0,00%
18.04.5 Servicios de Apoyo a la Investigación	600.000	0,27%

18.05.01	Centro Cultural Hispano - Japonés	35.000	0,02%
18.05.03	Centro de Estudios Brasileños	24.000	0,01%
18.05.22	Cátedra Extraord. Almirante Martín Granizo	22.000	0,01%
18.05.nn	Cátedras	269.550	0,12%
18.06.01	Servicio de Archivos y Bibliotecas	2.217.355	1,02%
18.06.02	Biblioteca General Histórica	65.000	0,03%
18.06.31	Centro de Documentación Europea	26.330	0,01%
18.07.00	Servicio de Colegios Mayores y Residencias	55.523	0,03%
18.07.02	Residencia Universitaria Fray Luis de León	36.170	0,02%
18.07.04	Colegio Arzobispo Fonseca	70.015	0,03%
18.07.05	Residencia Universitaria San Bartolomé	28.267	0,01%
18.07.07	Residencia Universitaria Colegio Oviedo	278.656	0,13%
18.AZ.83	Contratos Art. 83 L.O.U.	3.520.000	1,61%
18.AZ.AZ	Proyectos Investigación	4.903.214	2,25%
18.AZ.DO	Programas de Doctorado	175.000	0,08%
18.AZ.MO	Programas de Máster Oficial	200.000	0,09%
<i><b>Total . . . . .</b></i>		<b>218.268.850</b>	<b>100,00%</b>