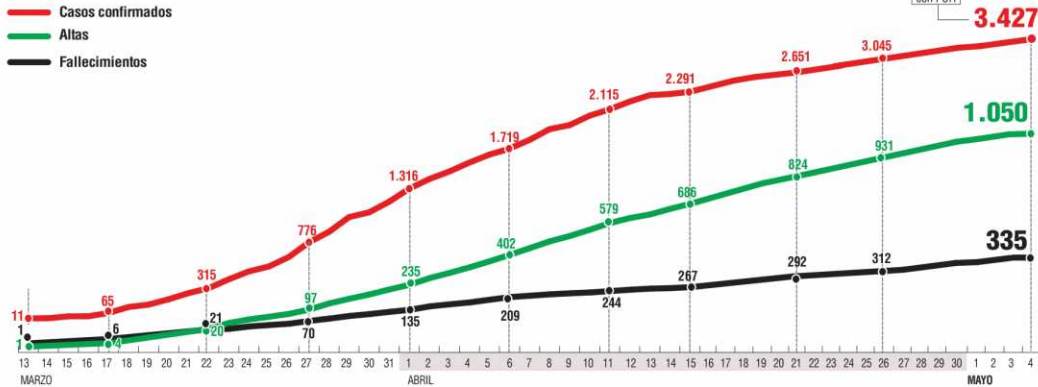




COVID-19 #YOMEQUEDOEN CASA

Evolución de los casos de COVID-19 EN SALAMANCA

Fuente: Junta de Castilla y León



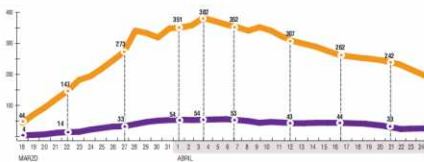
ÚLTIMOS 10 DÍAS

Fecha	Casos confirmados	Altas	Fallecimientos
25/04	2.976	919	307
26/04	3.045	931	312
27/04	3.087	944	313
28/04	3.172	964	316
29/04	3.244	986	319
30/04	3.293	1.008	324
01/05	3.330	1.021	327
02/05	3.362	1.027	329
03/05	3.408	1.040	334
04/05	3.427	1.050	335

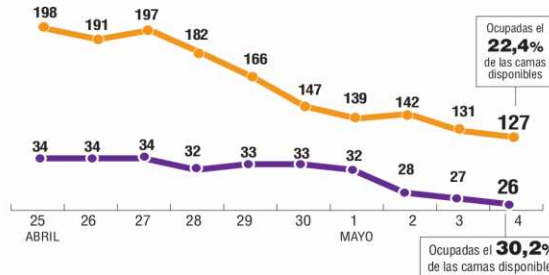
Pacientes con coronavirus en el Complejo Hospitalario de Salamanca

hospitalizados en PLANTA
hospitalizados en UCI

Del 13 de marzo al 25 de abril



ÚLTIMOS 10 DÍAS



Datos de Atención Primaria

Incidencia acumulada de la enfermedad en Salamanca



Número acumulado de pacientes diagnosticados desde Atención Primaria con síntomas compatibles con coronavirus (neumonía por COVID-19 y enfermedad por COVID-19).

Situación por provincias

Provincia	Casos confirmados	Nuevos positivos	Altas	Fallecimientos	Pruebas realizadas	% Positivos
Ávila	1.727	21	570	129	12.210	16,86
Burgos	2.375	44	810	200	21.798	11,51
León	3.170	11	1.418	377	30.461	11,16
Palencia	1.091	1	291	74	10.352	9,72
Salamanca	3.427	19	1.050	335	17.634	19,80
Segovia	3.005	19	797	195	13.814	22,88
Soria	1.879	32	355	113	11.074	17,18
Valladolid	3.952	3	1.358	331	39.170	12,11
Zamora	753	0	286	78	8.271	10,87
Castilla-León	21.379	150	6.935	1.832	164.784	12,97

Situación de los centros de carácter residencial en Salamanca

Personas en centros residenciales	6.311
Mortalidad en residencias*	654
Fallecidos con COVID19 confirmado	229
Fallecidos con síntomas compatibles	205
Confirmados con COVID19**	821
Aislados con síntomas compatibles con COVID19	166
En aislamiento preventivo sin síntomas	853

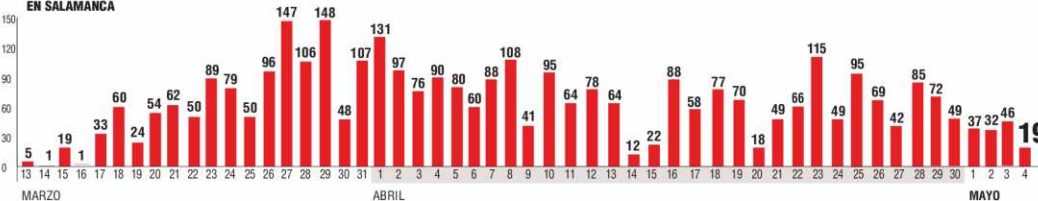
*El dato de mortalidad en residencias corresponde a la totalidad de fallecidos en residencias, por cualquier causa. En el caso de los fallecidos son residentes que han fallecido en hospital o en residencia.
**En el caso de los confirmados, se trata de residentes a los que se les ha practicado la prueba de PCR (prueba de detección molecular) con resultado positivo.

Profesionales sanitarios de Salamanca a los que se les ha realizado una prueba diagnóstica de COVID

Profesionales a los que se ha realizado test	2.010
Test con resultado positivo*	495
Profesionales en aislamiento	164
Altas	331

*Test con resultado positivo: Número de profesionales que tienen, al menos, una prueba diagnóstica positiva.

Nuevos casos confirmados EN SALAMANCA



Fallecimientos por día EN SALAMANCA



Altas por día EN SALAMANCA



Fonseca cierra como hospital tras 41 días acogiendo pacientes COVID

B.H. | SALAMANCA
Después de 41 días acogiendo pacientes COVID, el hotel del Colegio Fonseca deja de ejercer como hospital de apoyo en Salamanca. El pasado domingo recibieron el alta los últimos enfermos ingresados, por lo que ayer las tareas

se centraron en retirar el material utilizado durante estas semanas. En este tiempo cinco médicos, seis enfermeras y cinco auxiliares de enfermería han cuidado a un total de 83 pacientes con coronavirus, profesionales que ahora se reincorporan a la plantilla

del Hospital de Salamanca. Cabe recordar que las habitaciones del Colegio Fonseca, propiedad de la Universidad de Salamanca, han acogido a enfermos menos graves derivados desde el Clínico. El edificio tiene capacidad para atender a 48 pacientes, aunque nunca ha

habido más de 35. Según la encuesta a los usuarios, ha sido un servicio muy bien valorado al que se podrá volver a recurrir si la situación de contagios así lo requiere. Los pacientes seguirán recibiendo atención en el Clínico y en Los Montalvos.

EVOLUCIÓN

Récord de altas y un fallecido

El balance de la pandemia en Salamanca arrojó ayer cifras esperanzadoras. Las altas subieron a 1.050, mientras que se anotó un fallecido más que elevó el número de muertes confirmadas en hospitales hasta las 335. Se confirmaron 19 nuevos casos y en las residencias fallecieron 22 personas y ya suman 229 confirmadas.